

## Instrucciones de inicio de Clever (estudiantes)

Clever es un sitio web que proporciona acceso de inicio de sesión único a las aplicaciones de aprendizaje de nuestro distrito escolar.

Ya sea desde casa o desde la escuela, un estudiante puede acceder a los programas ingresando solo

su correo electrónico y contraseña de la escuela. Todos los nombres de usuario y contraseñas de las aplicaciones de aprendizaje son convenientemente guardado en Clever.

## Limitaciones inteligentes

Clever solo está disponible para computadoras de escritorio con navegadores Chrome o Firefox, Chromebooks y iPads con iOS 10 o superior. Clever no es compatible con Android anterior tabletas.

## Acceso en la escuela para estudiantes.

Estudiantes: después de iniciar sesión en su Chromebook, haga clic en el botón "Inicio" en la parte superior izquierda de su navegador.

# En el hogar o a fuera de la escuela para estudiantes

Para obtener la mejor experiencia con el uso de Clever, le recomendamos que instale la extensión Clever en su navegador.

Para Chrome browser:

<https://chrome.google.com/webstore/detail/clever/nopfnnpogpmcnkjchnlpomggcdjefepo?hl=en>

Para Firefox browser:

<https://addons.mozilla.org/en-US/firefox/addon/clever-portal/?src=search>

1. Antes de comenzar, necesitará el correo electrónico de su escuela y su contraseña de correo electrónico. Si no está seguro de qué se trata, pregúntele al maestro de su hijo.

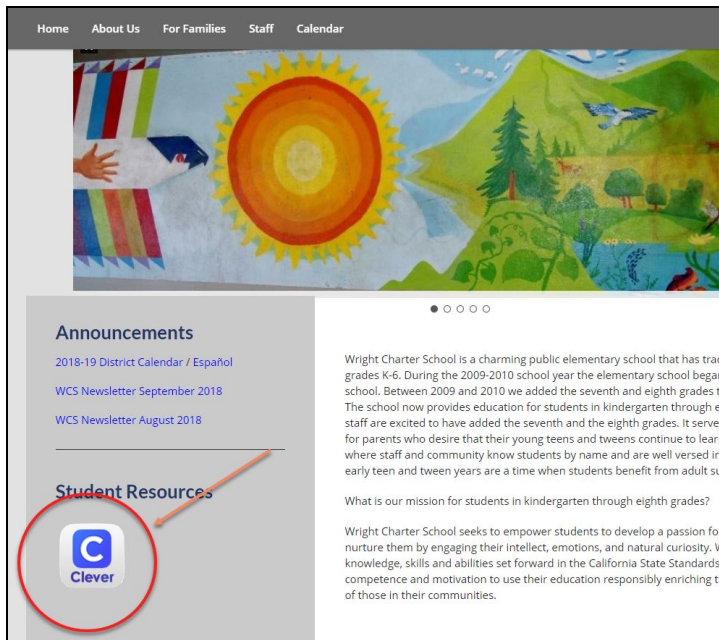
Vaya al sitio web de la escuela de su hijo:

Jxwilson.org

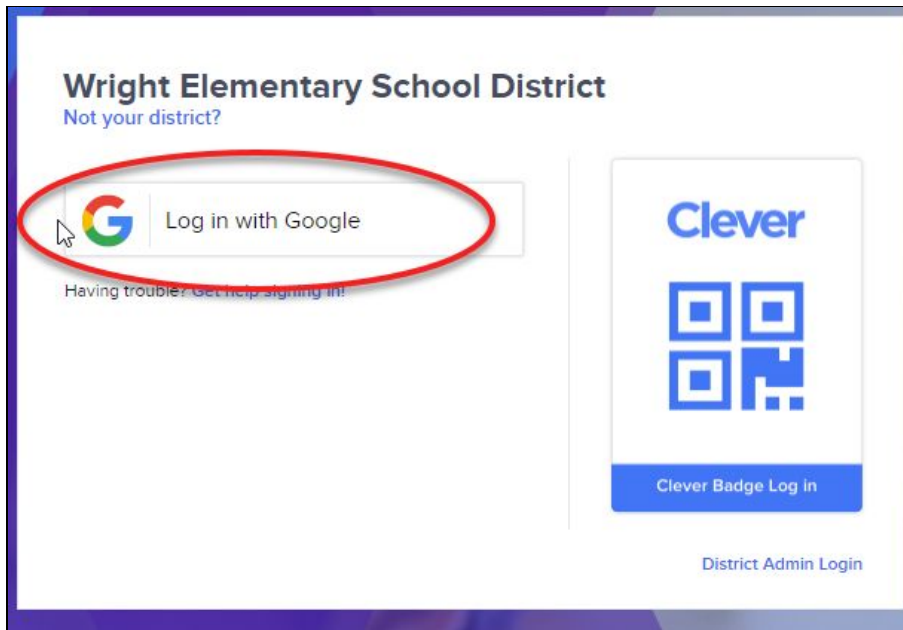
RobertLStevens.org

wrightelementary.org

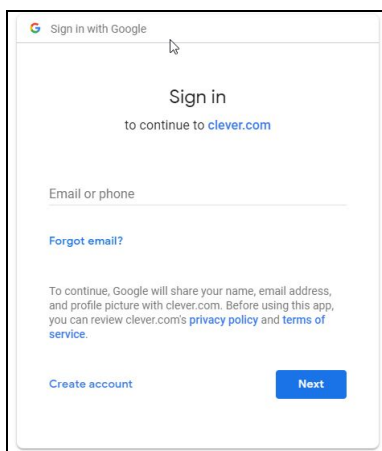
2. Desplácese hasta que vea "Recursos para estudiantes" y haga clic en el icono de la aplicación Clever



- Haga clic en el botón "Iniciar sesión con Google". Luego será dirigido automáticamente al portal de Clever.



- Ingrese el correo electrónico de la escuela de su hijo "primerainicialyapellidonumeroestudiantil@wrightesd.org" y luego la contraseña del correo electrónico de la escuela.



5. Ahora está conectado! Si tiene problemas para acceder a las aplicaciones, comuníquese con el maestro de su hijo para obtener más ayuda.

